



Република Србија
Агенција за управљање лукама



АНАЛИЗА АКТИВНОСТИ У ЛУКАМА И ПРИСТАНИШТИМА У 2022. ГОДИНИ

Осме редовне годишње консултације

Београд, 21.04.2023. године



Увод

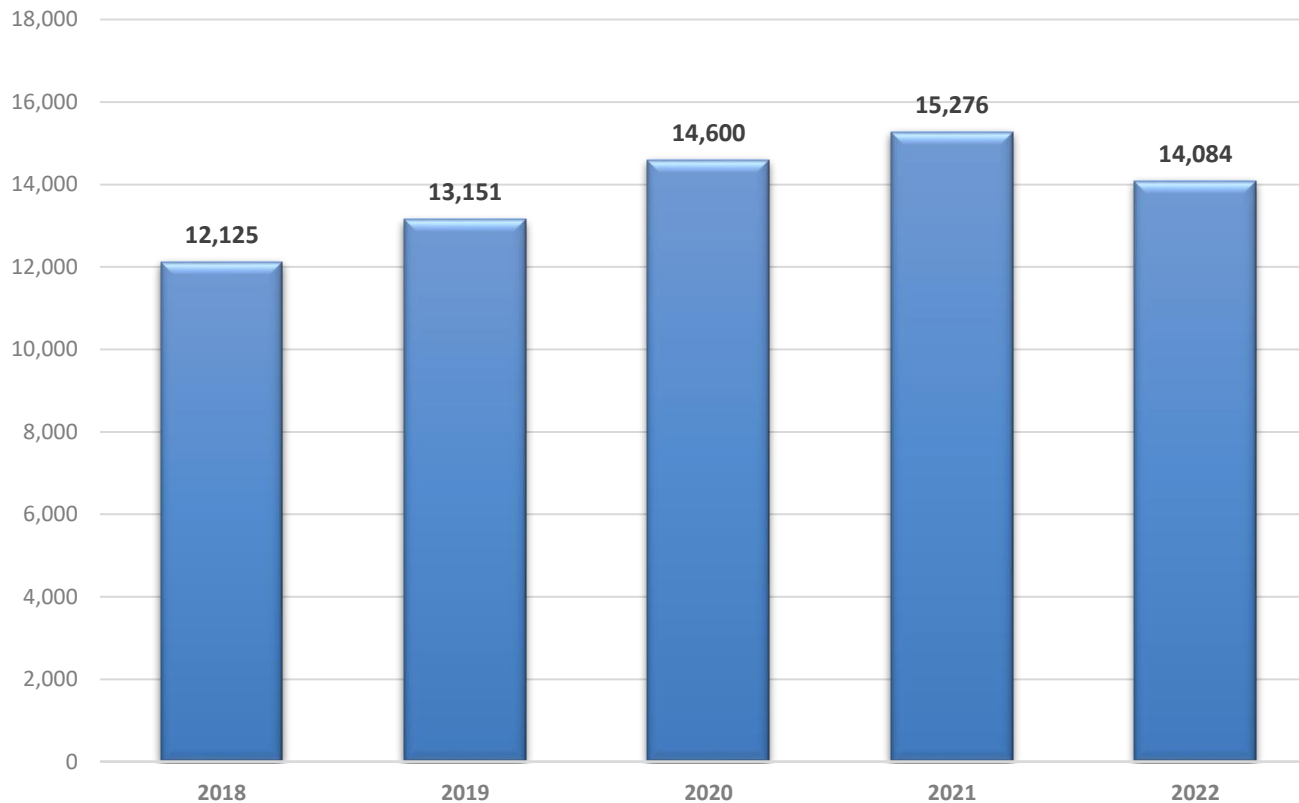
Анализа теретног саобраћаја

Анализа путничког саобраћаја

Мере контроле и евиденција обвезника



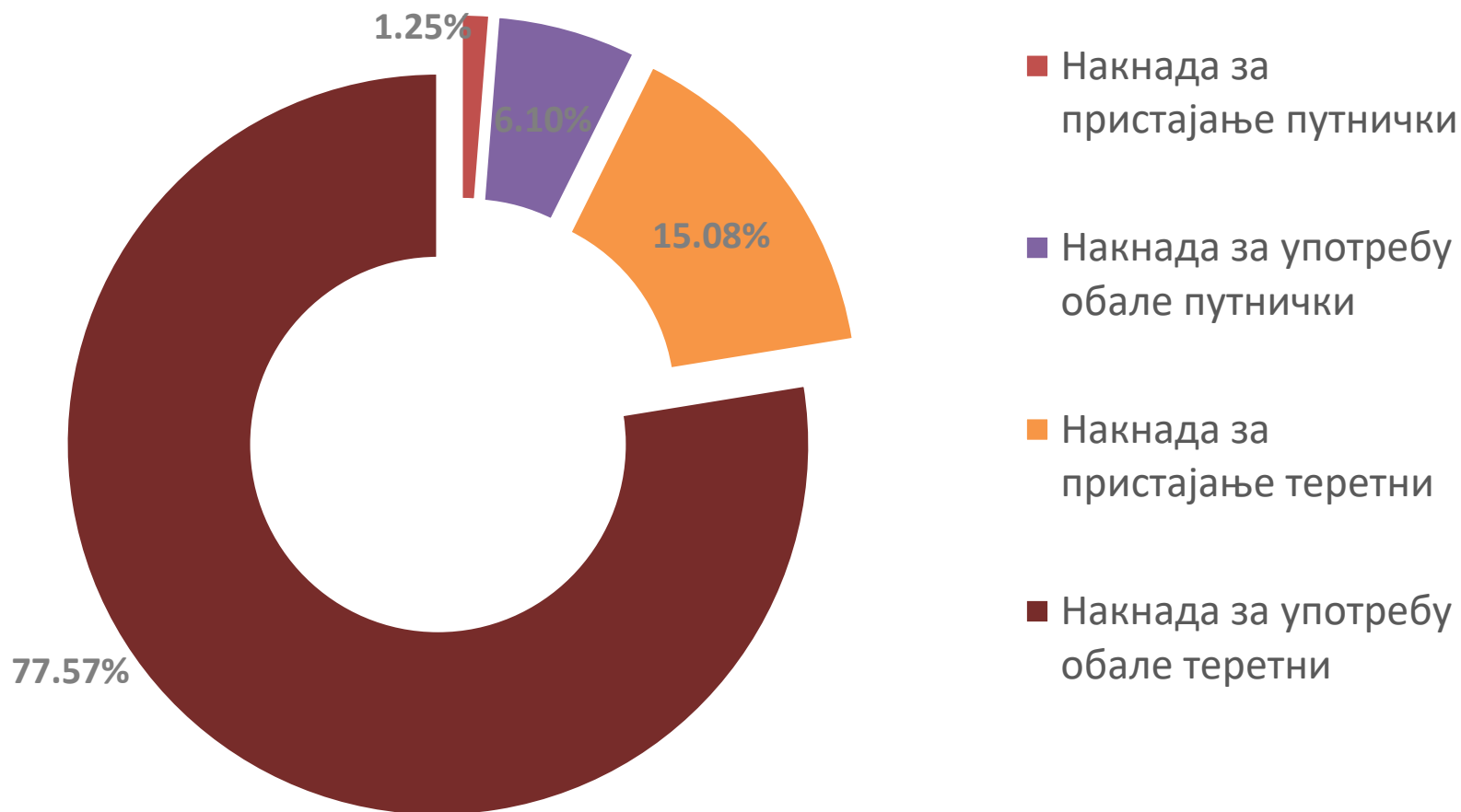
ПРЕГЛЕД ИСПОСТАВЉЕНИХ ИЗВРШНИХ ИСПРАВА



2015-2022
95.000

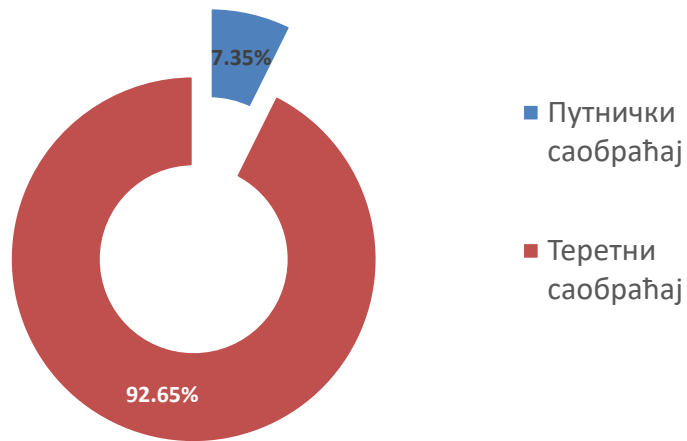


ПРЕГЛЕД ЕВИДЕНТИРАНИХ АКТИВНОСТИ ПРЕМА
ВРСТИ ВОДНОГ САОБРАЋАЈА
у периоду од 01.01. - 31.12.2022. године

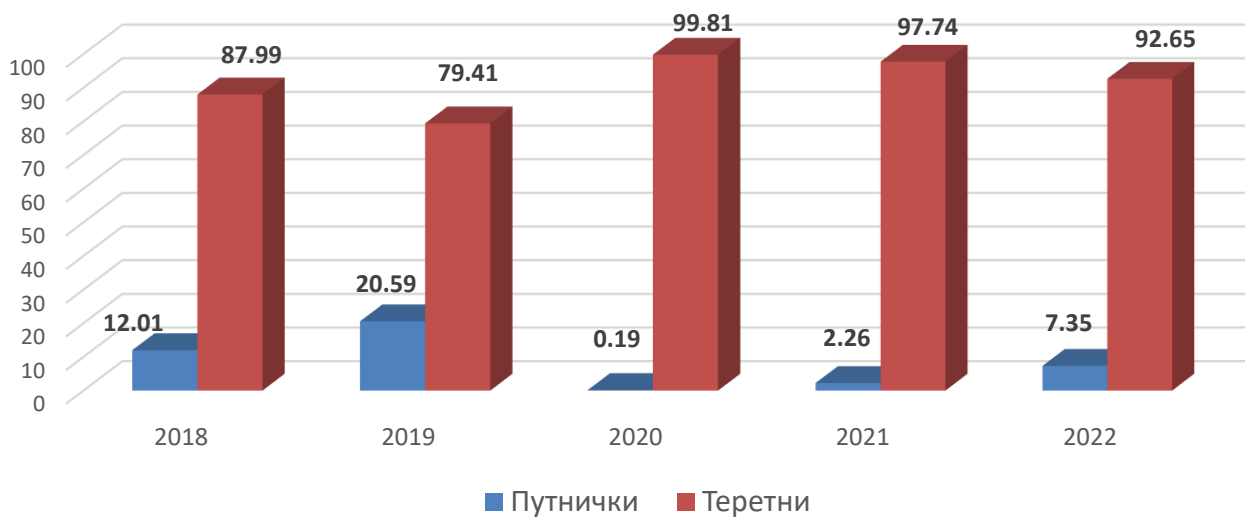




УЧЕШЋЕ ВРСТЕ САОБРАЋАЈА У УКУПНО ИЗДАТИМ РЕШЕЊИМА У 2022. ГОДИНИ



УПОРЕДНИ ПРЕГЛЕД ВРСТЕ САОБРАЋАЈА У УКУПНО ОСТВАРЕНОМ САОБРАЋАЈУ ЗА ПЕРИОД 2018 - 2022

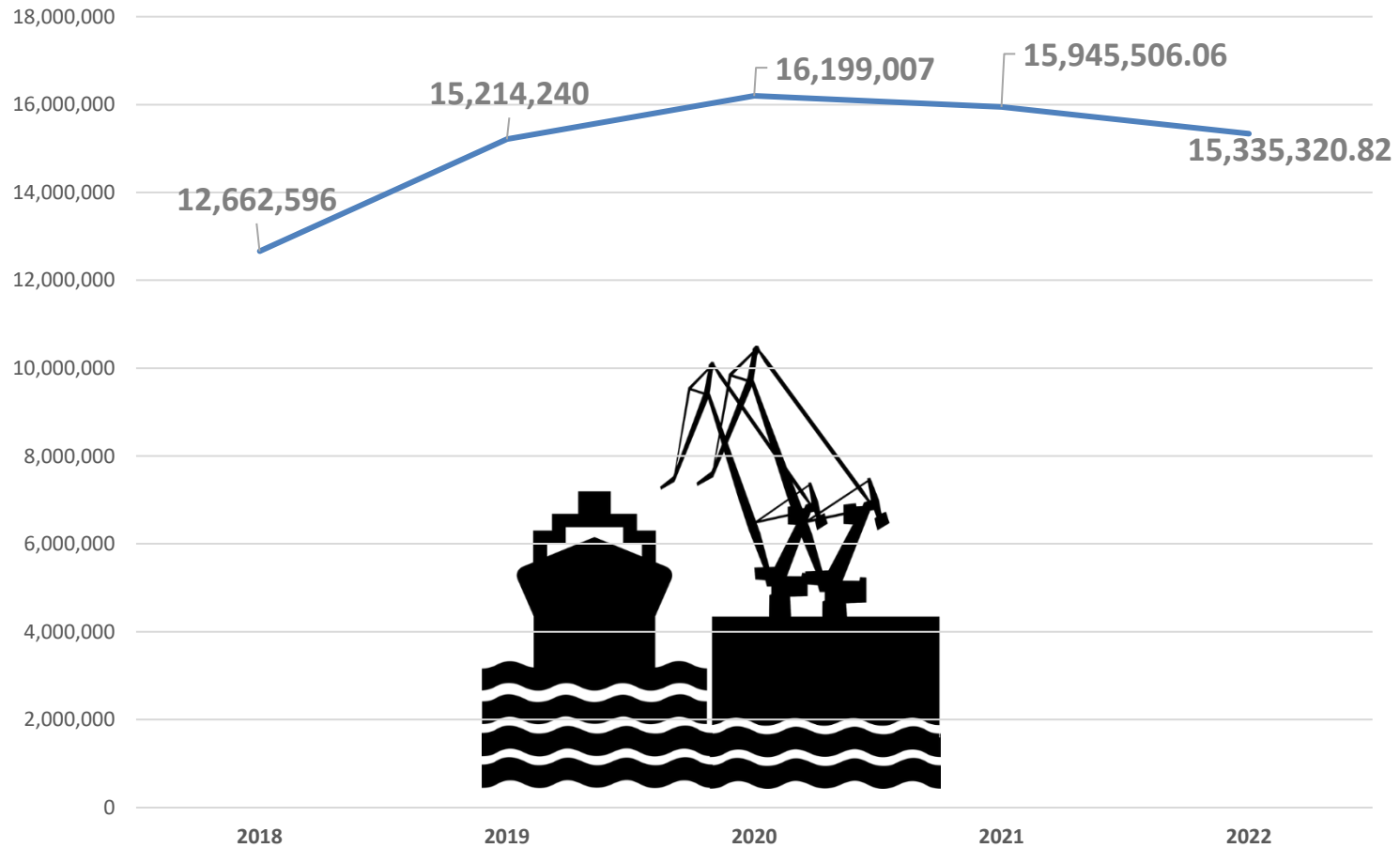




ТЕРЕТНИ САОБРАЋАЈ



Преглед количине претовареног терета по годинама

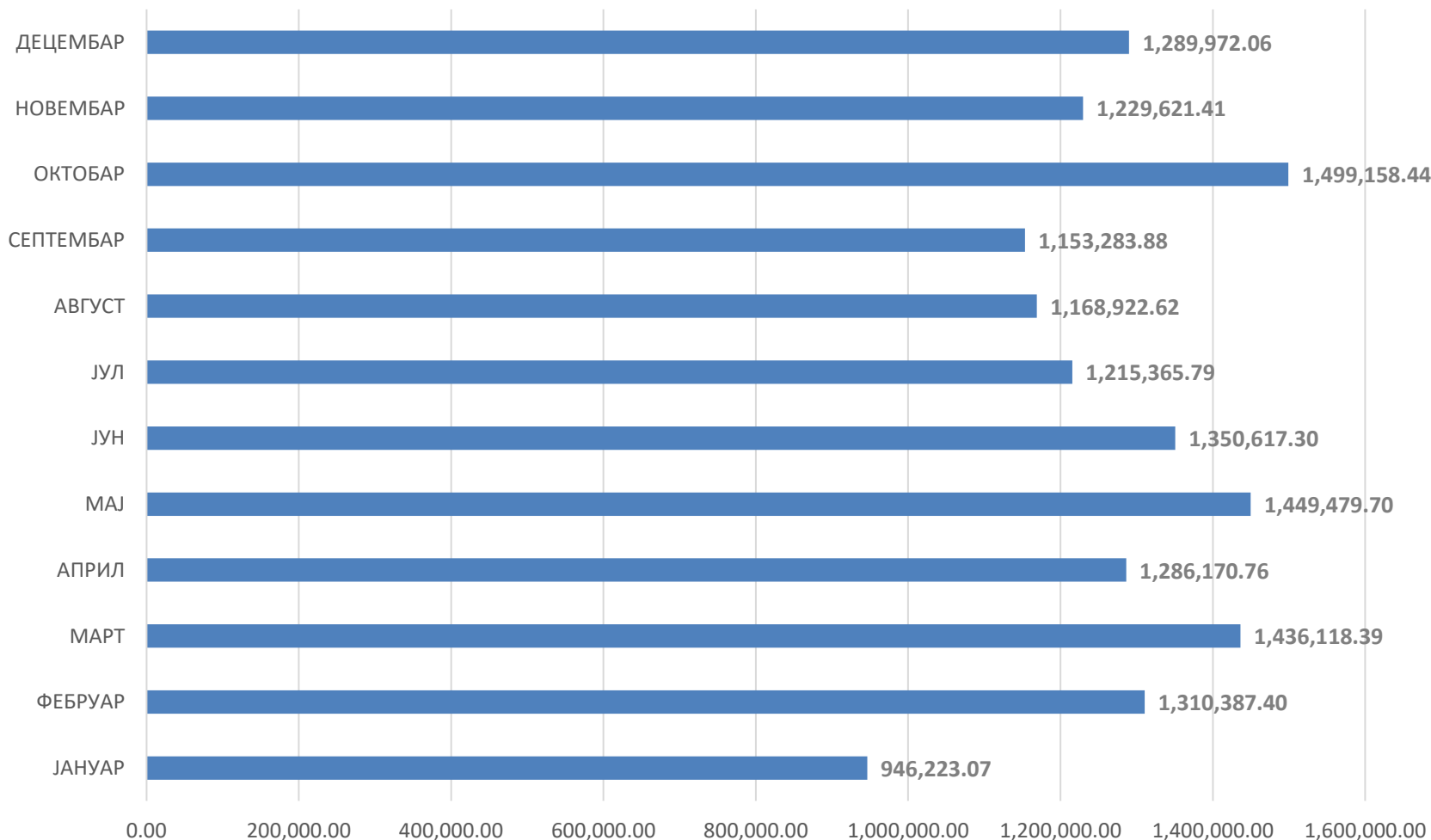


2015-2022

с.с.а. 100.000.000



ПРЕГЛЕД КОЛИЧИНЕ ПРЕТОВАРЕНОГ ТЕРЕТА у периоду од 01.01. - 31.12.2022. године





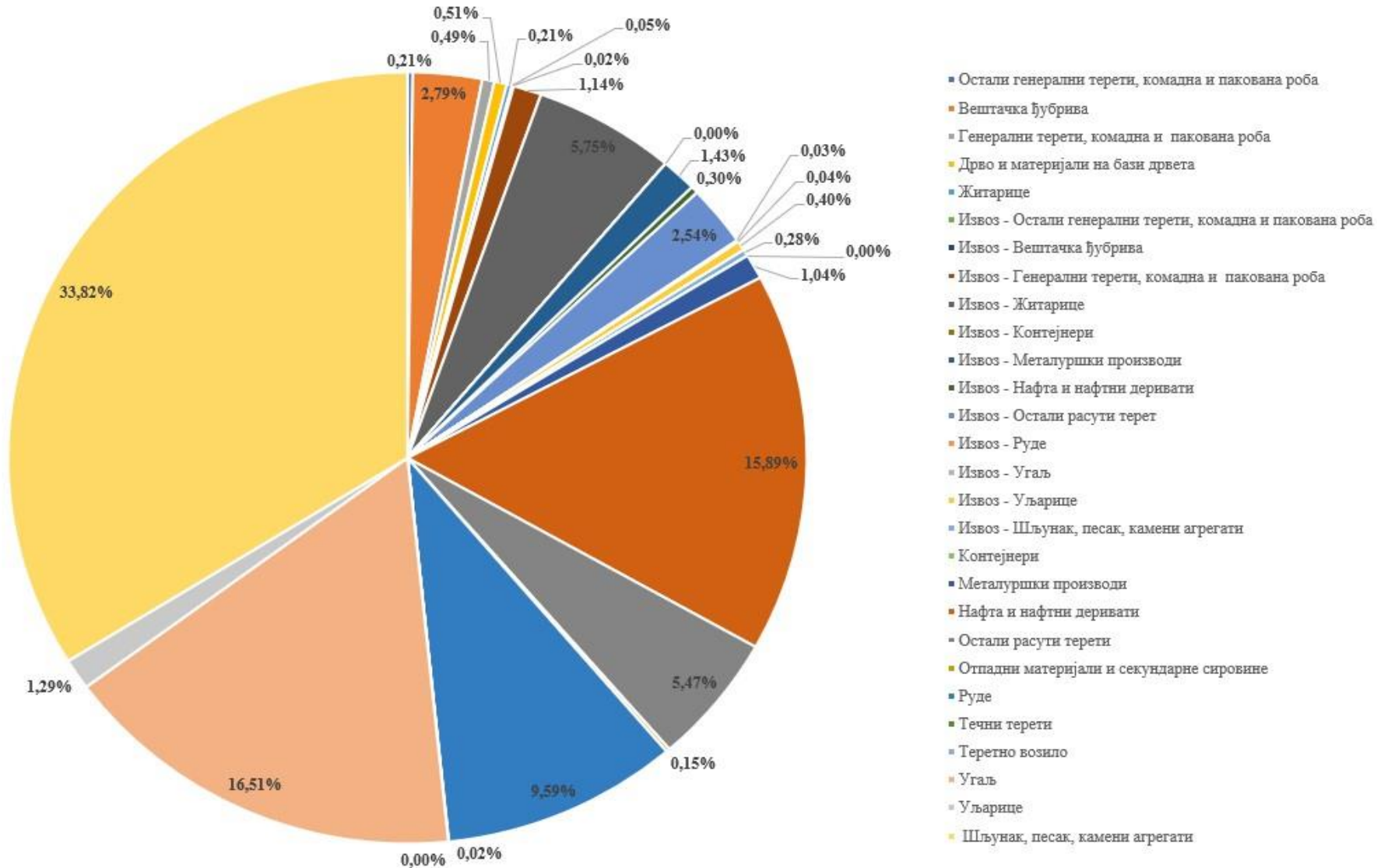
ПРЕГЛЕД УПОТРЕБЕ ОБАЛЕ У ТЕРЕТНОМ САОБРАЋАЈУ ПРЕМА ВРСТАМА ТЕРЕТА ИСКАЗАН У ТОНАМА за период 01.01. 31.12.2022. године

ВРСТЕ ТЕРЕТА	ЈАНУАР	ФЕБРУАР	МАРТ	АПРИЛ	МАЈ	ЈУН	ЈУЛ	АВГУСТ	СЕПТЕМБАР	ОКТОБАР	НОВЕМБАР	ДЕЦЕМБАР	Укупно за период од 01.01 - 31.12.2022.
Остали генерални терети, комадна и пакована роба	7.747,50	1.074,00	4.110,50	2.705,05	5.638,74	1.656,83	1.088,50	907,00	1.242,20	811,00	3.599,00	2.046,00	32.626,32
Вештачка ђубрива	27.149,38	86.519,24	68.887,32	60.269,74	31.738,65	28.057,00	24.122,11	14.464,33	7.982,23	17.817,09	34.871,00	26.489,78	428.367,87
Генерални терети, комадна и пакована роба	12.137,03	17.489,03	4.954,84	5.635,06	7.985,00	3.092,00	3.631,67	719,00	7.079,17	5.481,40	3.069,00	4.119,00	75.392,20
Дрво и материјали на бази дрвета	4.046,00	7.010,00	10.119,60	7.669,30	4.300,05	10.194,40	6.443,56	6.137,00	5.558,88	6.972,79	4.492,00	5.190,65	78.134,23
Житарице	7.307,00	0,00	0,00	0,00	0,00	3.456,00	13.098,00	5.204,00	2.792,00	0,00	0,00	0,00	31.857,00
Извоз - Остали генерални терети, комадна и пакована роба	0,00	1.889,25	1.876,00	1.768,25	0,00	0,00	0,00	878,00	790,54	0,00	0,00	634,90	7.836,94
Извоз - Вештачка ђубрива	0,00	3.554,00	0,00	0,00	0,00	0,00	0,00	0,00	0,00	0,00	0,00	0,00	3.554,00
Извоз - Генерални терети, комадна и пакована роба	28.520,00	19.130,40	25.135,00	15.394,00	12.860,00	4.112,00	12.040,00	21.427,00	14.603,40	8.331,00	10.863,00	2.544,00	174.959,80
Извоз - Житарице	51.356,16	129.046,02	108.896,68	975,00	168.642,48	159.777,76	88.312,00	33.026,00	47.720,00	62.331,09	9.263,02	23.045,22	882.391,43
Извоз - Контејнери	0,00	0,00	146,00	75,00	0,00	0,00	0,00	0,00	0,00	0,00	0,00	0,00	221,00
Извоз - Металуршки производи	18.064,00	20.102,23	18.362,01	20.097,89	21.095,78	15.638,96	16.225,88	15.005,08	17.928,71	21.441,17	12.210,43	23.509,60	219.681,74
Извоз - Нафта и нафтни деривати	2.274,00	3.594,00	1.403,00	2.404,00	2.404,00	6.603,00	3.701,00	3.167,00	7.742,18	5.547,00	3.136,00	4.150,00	46.125,18
Извоз - Остали расути терет	30.582,79	32.275,90	30.035,56	39.530,51	36.730,27	36.909,82	20.151,24	17.345,52	27.769,94	40.528,19	35.160,54	42.778,16	389.798,44
Извоз - Руде	0,00	0,00	0,00	0,00	0,00	0,00	0,00	0,00	0,00	0,00	978,75	3.119,26	4.098,01
Извоз - Угаљ	2.402,00	0,00	695,00	1.144,00	1.195,00	0,00	0,00	0,00	0,00	982,00	0,00	0,00	6.418,00
Извоз - Уљарице	6.782,00	1.489,00	0,00	990,00	2.666,00	1.974,00	7.602,00	2.466,00	17.285,00	7.297,00	10.672,00	2.607,00	61.830,00
Извоз - Шљунак, песак, каменни агрегати	0,00	2.309,56	0,00	2.316,80	2.950,30	1.862,49	0,00	0,00	0,00	0,00	20.735,36	12.979,51	43.154,02
Контејнери	0,00	0,00	0,00	1,00	96,00	1,00	0,00	0,00	0,00	46,00	0,00	0,00	144,00
Металуршки производи	27.804,43	25.242,54	18.300,34	12.385,67	23.302,08	29.377,87	2.297,86	0,00	4.027,00	6.946,11	2.926,95	7.261,32	159.872,17
Нафта и нафтни деривати	146.197,50	183.010,91	236.838,23	247.507,52	236.876,44	179.856,91	196.521,30	184.305,57	177.353,87	217.829,47	219.032,84	211.679,58	2.437.010,14
Остали расути терети	75.996,71	80.997,00	86.759,00	111.235,00	134.537,74	89.953,30	44.716,00	1.000,20	21.127,00	62.343,00	43.117,15	86.867,00	838.649,10
Отпадни материјали и секундарне сировине	0,00	0,00	527,00	0,00	0,00	0,00	2.883,00	19.041,31	0,00	0,00	0,00	0,00	22.451,31
Руде	208.973,08	189.582,92	203.734,46	120.153,33	155.164,44	91.261,46	79.191,84	0,00	66.684,85	144.050,78	89.321,37	121.786,40	1.469.904,93
Течни терети	0,00	0,00	0,00	0,00	0,00	0,00	0,00	0,00	0,00	1.250,00	0,00	1.502,00	2.752,00
Теретно возило	0,00	0,00	0,00	76,00	0,00	0,00	0,00	0,00	0,00	0,00	0,00	0,00	76,00
Угаљ	72.404,58	206.664,51	190.386,16	1.243,00	38.365,73	229.708,51	326.539,08	340.480,25	318.098,94	276.975,15	239.418,84	292.264,63	2.532.549,38
Уљарице	11.584,00	0,00	0,00	179.927,74	0,00	0,00	0,00	792,00	0,00	0,00	5.048,00	1.200,00	198.551,74
Шљунак, песак, каменни агрегати	204.894,91	299.406,89	424.951,69	452.666,90	562.931,00	457.123,99	366.800,75	502.557,36	407.497,97	612.178,20	481.706,16	414.198,05	5.186.913,87
УКУПНО:	946.223,07	1.310.387,40	1.436.118,39	1.286.170,76	1.449.479,70	1.350.617,30	1.215.365,79	1.168.922,62	1.153.283,88	1.499.158,44	1.229.621,41	1.289.972,06	15.335.320,82

Укупно претоварена количина Шљунка, песка и каменних агрегата (увоз и извоз) изражена у табели у тонама, једнака је стварно претовареној количини од 2.889.540,27 метара кубних. За конверзију је коришћена стандардна вредност метар кубни = 1т/1,81

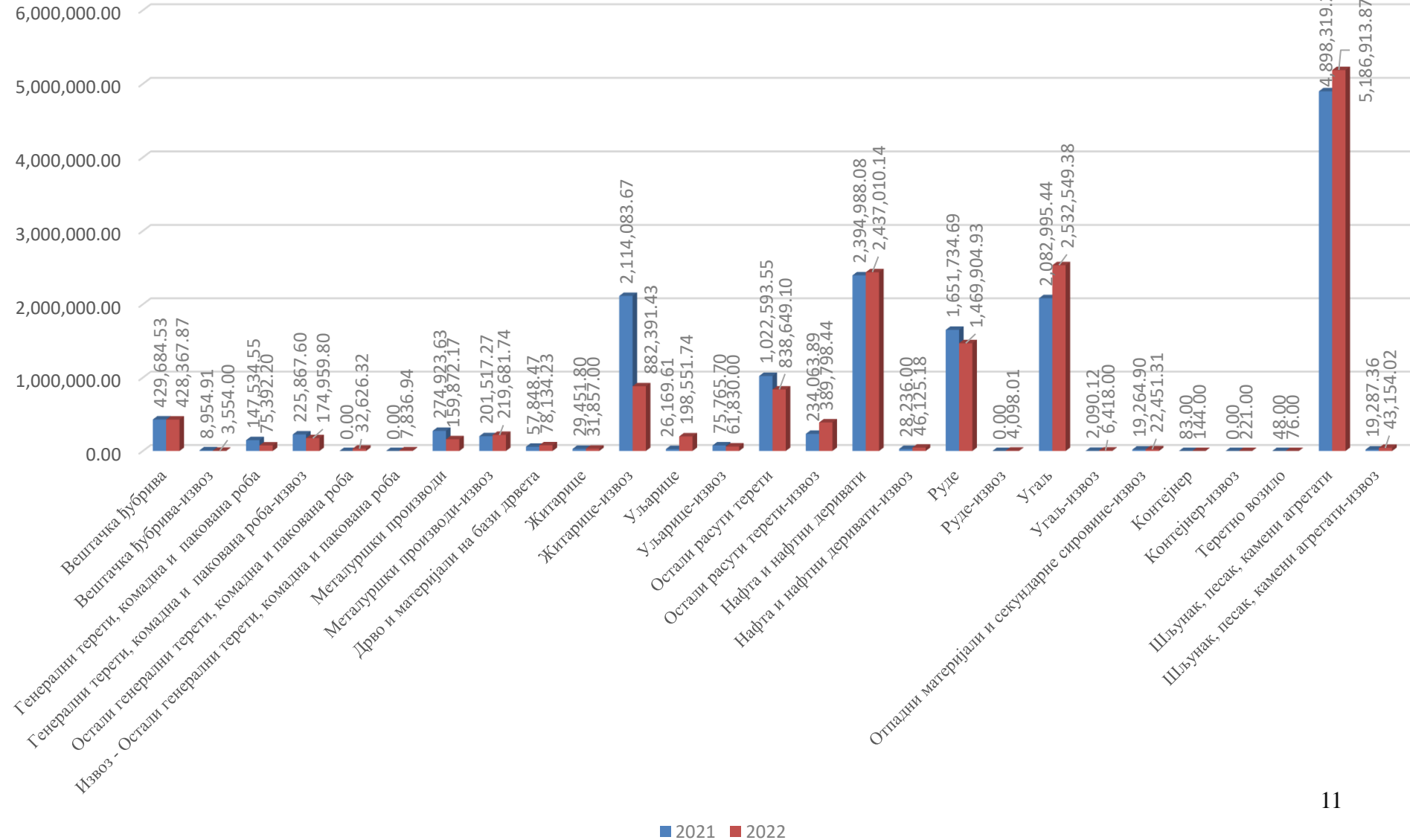
Вредности приказане у табели посматране су према датуму настанка обавезе, односно када је јавно добро било у употреби у сврху претовара терета

ПРЕГЛЕД УПОТРЕБЕ ОБАЛЕ ПРЕМА ВРСТАМА ТЕРЕТА за период 01.01. - 31.12.2022.





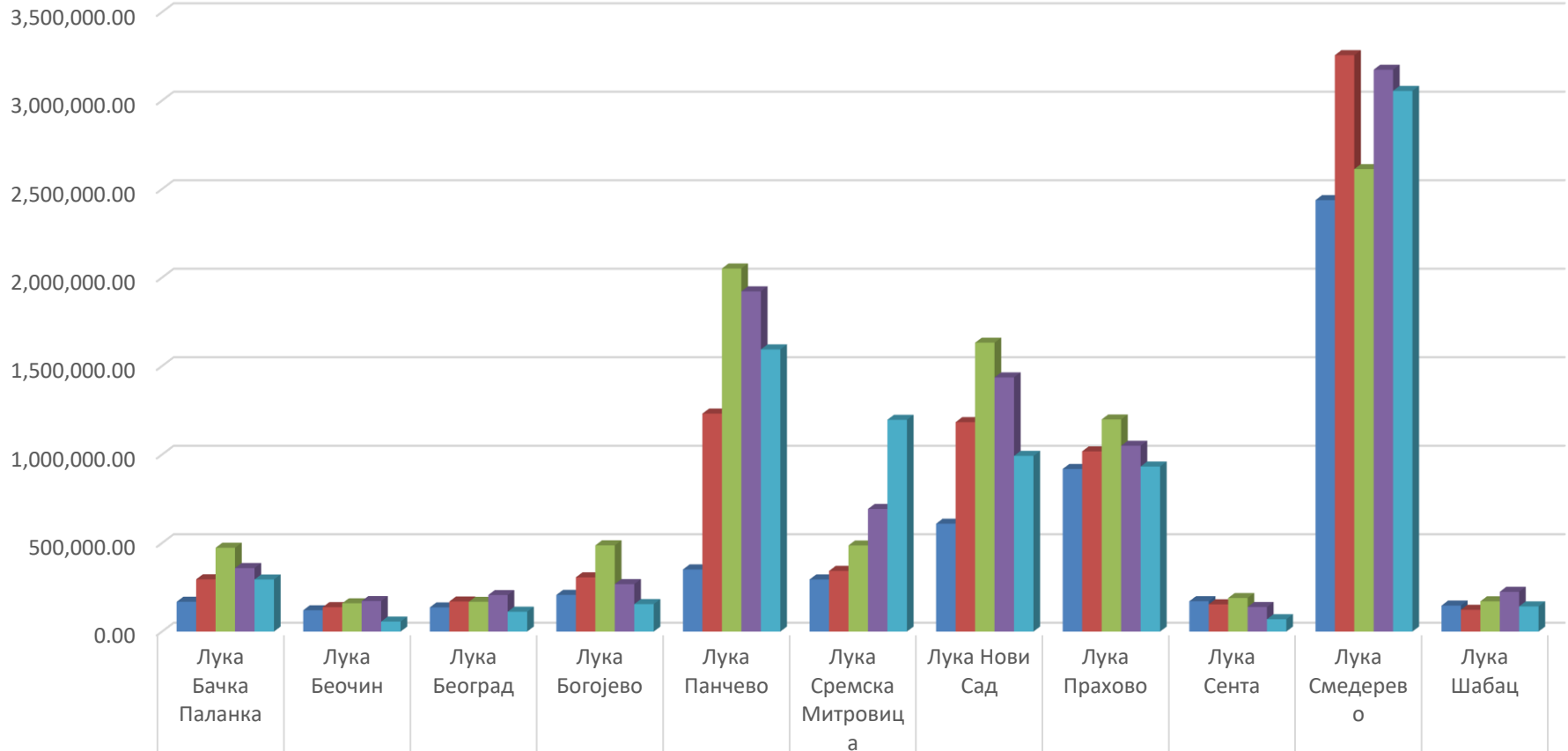
УПОРЕДНИ ПРЕГЛЕД ВРСТЕ И КОЛИЧИНЕ ПРЕТОВАРЕНОГ ТЕРЕТА





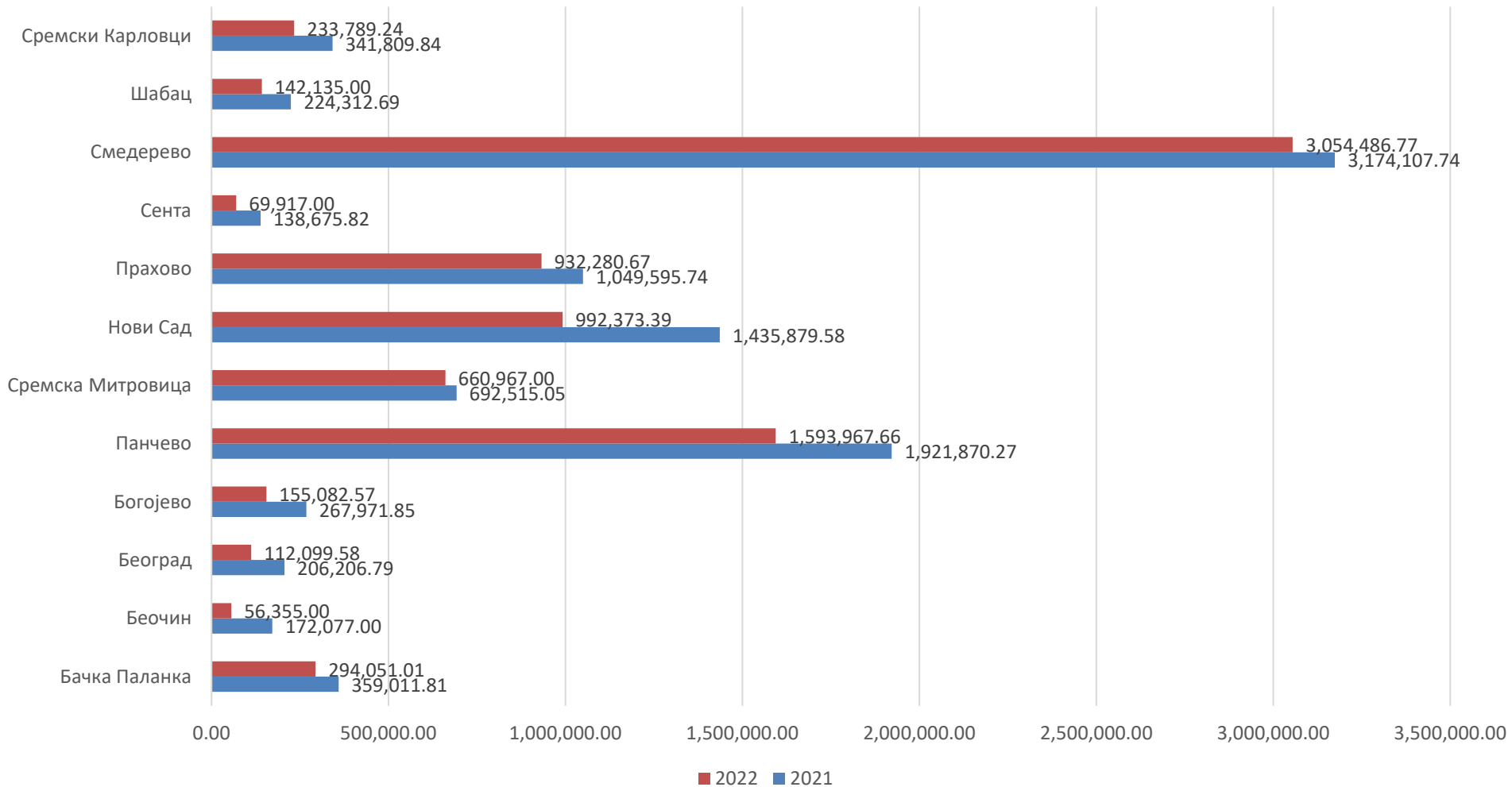


УПОРЕДНИ ПРЕГЛЕД ТЕРЕТА ПРЕТОВАРЕНОГ У ЛУЧКИМ ПОДРУЧЈИМА СА ПРЕСЕКОМ НА ДАН 31.12.2022.године



	Лука Бачка Паланка	Лука Беочин	Лука Београд	Лука Богојево	Лука Панчево	Лука Сремска Митровица	Лука Нови Сад	Лука Прахово	Лука Сента	Лука Смедерев о	Лука Шабац
■ 2018	168,340.69	120,208.56	136,344.20	207,205.34	351,016.11	294,181.11	609,423.92	918,370.19	171,068.01	2,437,245.	146,847.00
■ 2019	295,003.78	137,866.00	169,696.62	306,166.54	1,231,298.	342,493.63	1,182,943.	1,017,965.	154,073.04	3,256,339.	123,032.00
■ 2020	473,317.66	159,567.29	167,962.25	487,077.98	2,051,075.	486,374.15	1,631,925.	1,198,239.	189,454.49	2,612,578.	170,487.00
■ 2021	359,011.81	172,077.00	206,206.79	267,971.85	1,921,870.	692,515.05	1,435,879.	1,049,595.	138,675.82	3,174,107.	224,312.69
■ 2022	294,051.01	56,355.00	112,099.58	155,082.57	1,593,967.	1,196,350.	992,373.39	932,280.67	69,917.00	3,054,486.	142,135.00

УПОРЕДНИ ПРЕГЛЕД ТЕРЕТА ПРЕТОВАРЕНОГ У ЛУЧКИМ ПОДРУЧЈИМА ЗА 2021 И 2022 ГОДИНУ



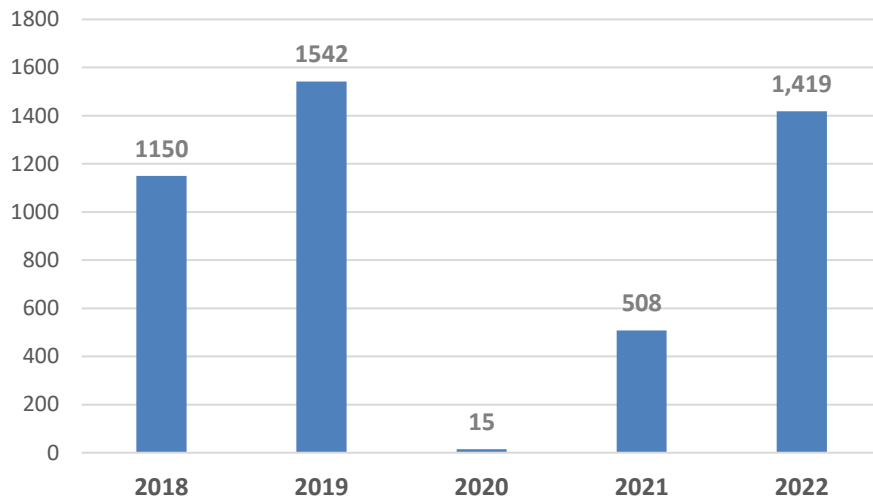


ПУТНИЧКИ САОБРАЋАЈ

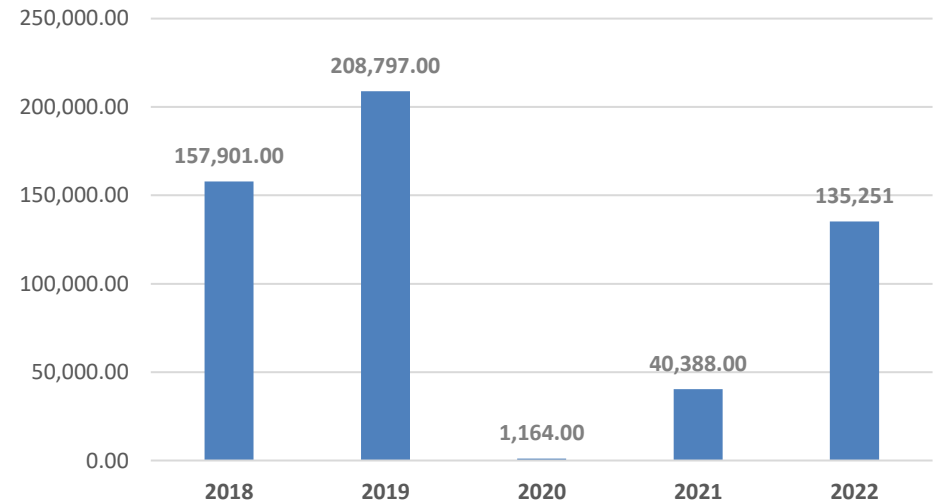


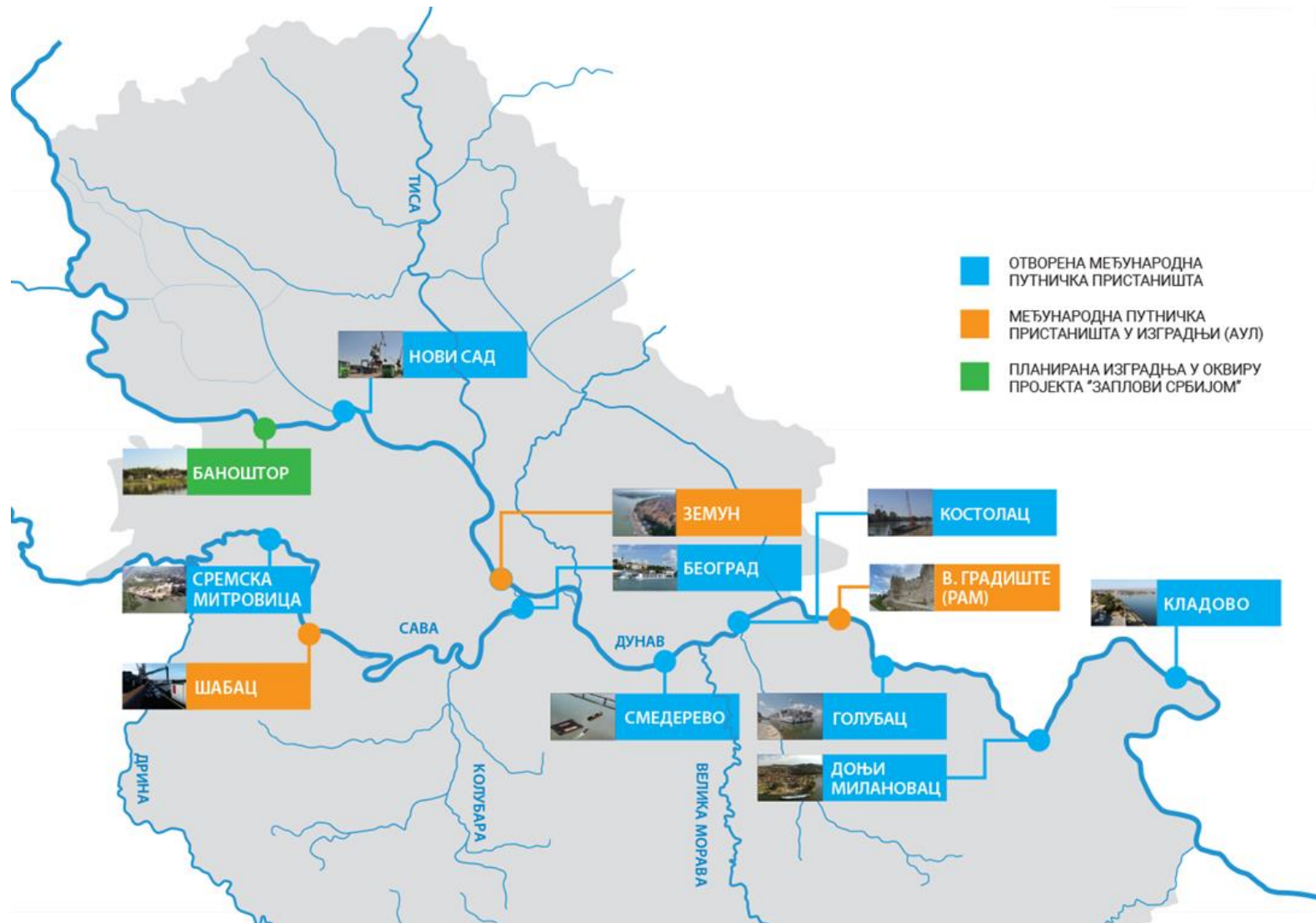
УПОРЕДНИ ПРЕГЛЕД ПУТНИЧКОГ САОБРАЋАЈА

Број пристајања крузера



Број прелазака обале



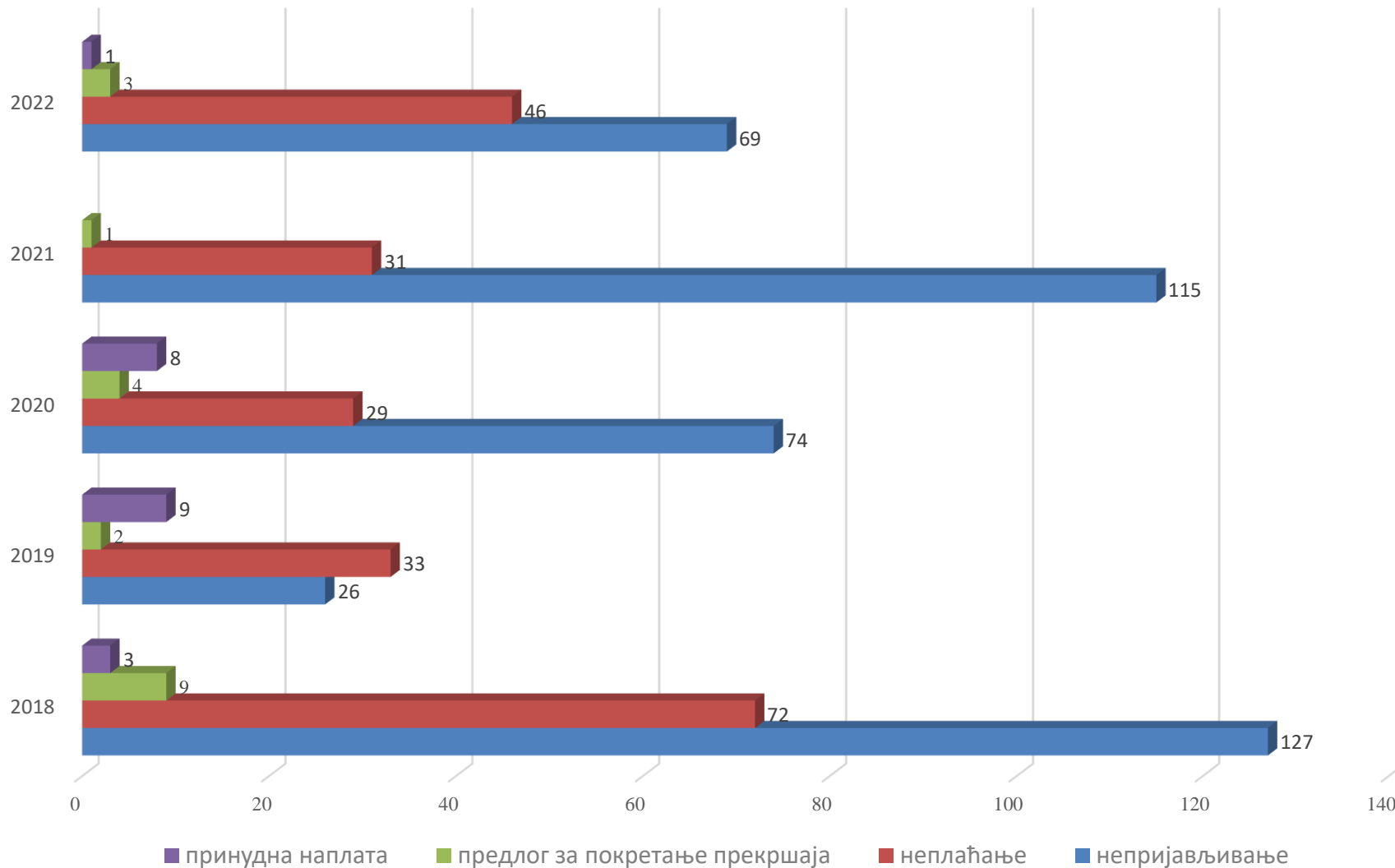


Мере контроле и евиденција обвезника

The screenshot displays the DAPhNE software interface. On the left, there are two panels: 'LAYERS' and 'BACKGROUNDS'. The 'LAYERS' panel has several checked items: Virtual AtoNs, Physical AtoNs, AIS vessel, AIS base stations, Port/Alarm areas, and ENC maps. The 'BACKGROUNDS' panel has 'Open Street Map' selected. The main map area shows a long stretch of the Danube river with numerous green and yellow markers. A control panel at the top right includes navigation arrows, a zoom level of '1x', a timestamp '12-09-2018 10:43:00', and a search bar containing 'OK285'. Below the search bar is a date range '12-09-2018 10:43 - 13-09-2018 10:43'. At the bottom left, there is a configuration panel for the data view. It includes an 'Interval' section with 'Last 12h', 'Last 24h', and 'Custom' (selected) buttons. The 'Start' time is '30-08-2018 22:55' and the 'End' time is '31-08-2018 10:55'. The 'Draw as:' section has 'Line' (selected) and 'Points' options. An 'Apply' button is at the bottom. The detailed map view shows a section of the Danube with labels for 'LADJART', 'RHENUS STRASSBURG', and 'GINA'. Other labels include 'Береж', 'Баншоштор', 'Черевин', 'Бразилја', and 'Цементара "La Farge"'. A specific marker is labeled '264163346'.

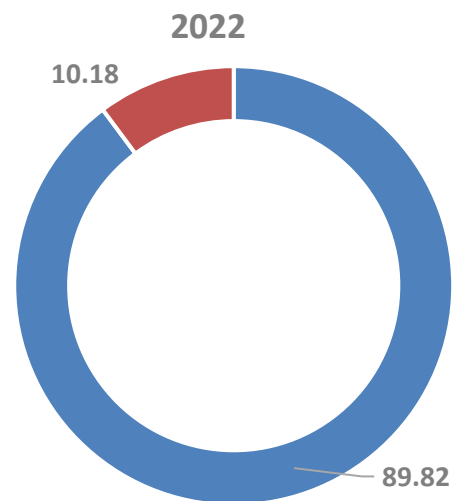
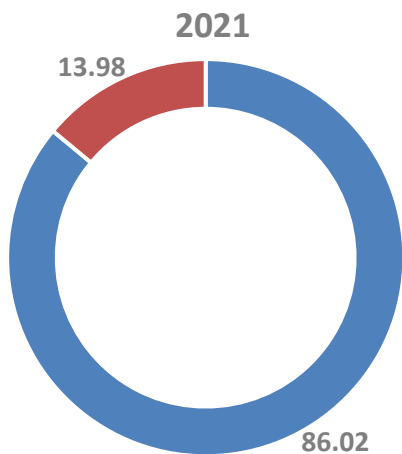
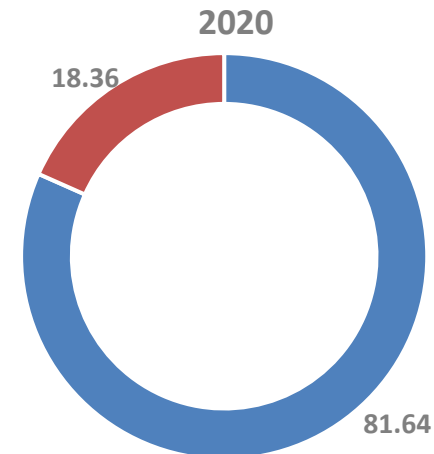
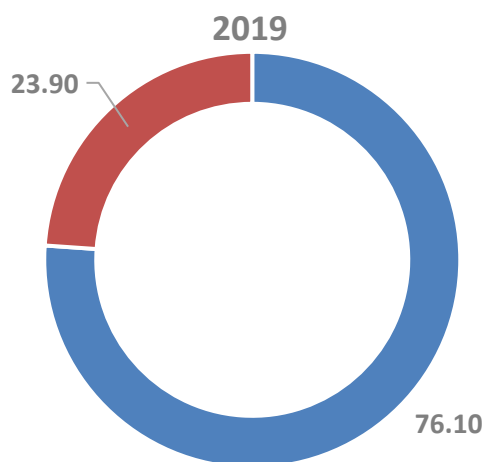
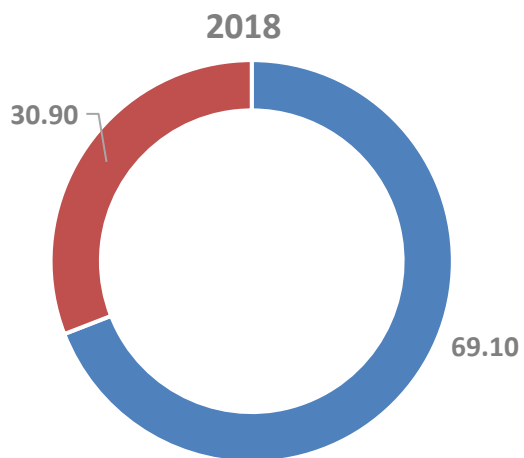


МЕРЕ КОНТРОЛЕ И ЕВИДЕНЦИЈА ОБВЕЗНИКА





УПОТРЕБА ПОРТАЛА ЕЛЕКТРОНСКИХ ПРИЈАВА



Хвала на пажњи!



Република Србија
Агенција за управљање лукама



Агенција за управљање лукама
Немањина 4, Београд
E-mail: office@aul.gov.rs
website: www.aul.gov.rs